











Google - Android	
Opringning	Vælg appen <i>telefon</i> på en startside. Det åbner for 4 metoder for opkald. 
Tastatur	Indtast nummeret og tryk derefter på 
Logger	Vælg modtager fra en liste over indgående opkald, udgående opkald og meddelelser.
Favoritter	Vælg modtager fra en liste over favoritter.
Kontakter	Vælg modtager fra din kontaktliste.
Afslut opkald	Vælg  når du vil afslutte opkaldet. Det er ofte et rødt ikon.
SMS	
Tekstmeddelelse	På startskærmen trykkes på <i>Meddelelser</i> . Tilføj modtager ved at taste telefonnummer eller vælg en kontakt fra din kontaktliste.   Skriv en meddelelse, og tryk derefter på send. 
MMS Multimedia meddelelse 1.	Som en SMS, men inden du sender meddelelsen vælger du vedhæft.  Vælg der efter det billede, lydclip eller den video du vil vedhæfte.
MMS Multimedia meddelelse 2.	Vælg det billede, lydclip eller den video du vil sende. Vælg der efter funktionen <i>Del</i> .  Vælg så om du vil sende via MMS eller evt. Mail.

