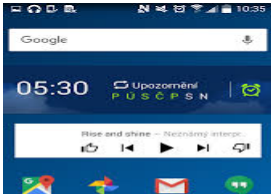


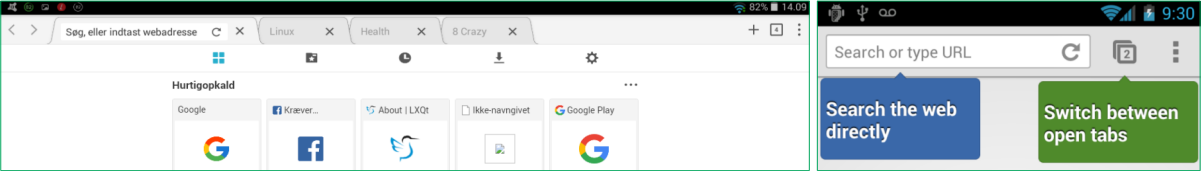




Google - Android	
Internettet / Nettet	 <p>Find oplysninger på Nettet direkte fra søgefeltet på hjemskærmen / startskærmen. Hvis man kender en hjemmesides adresse f.eks.: dr.dk og skriver adressen i søgefeltet - så skiftes der direkte til Danmarks Radios hjemmeside. Hvis man <i>ikke</i> kender en hjemmesides adresse skriver man søgeord - f.eks. <i>Danmarks Radio</i> - så skiftes til en side med søgeforslag man kan vælge imellem.</p>
Internet app	<p>En Android enhed har en app installeret til Internettet / Nettet. F.eks. <i>Internet</i>:  eller <i>Google Chrome</i>:  Flere apps kan findes i <i>Google Play</i> hvis man vil benytte en anden: F.eks.: <i>Firefox</i> - <i>Opera</i> - <i>Puffin</i> m.fl.</p>
	
Vælg hjemmeside	<p>Hvis man kender en hjemmesides adresse skrives den i øverste indtastningsfelt - <i>Adresselinjen</i>. F.eks. jp.dk Så skiftes direkte til Jyllands-Postens hjemmeside.</p>
Søg hjemmeside	<p>Hvis man <i>ikke</i> kender en hjemmesides adresse skriver man søgeord - f.eks. <i>Danske film</i> - så skiftes til en side med søgeforslag man kan vælge imellem.</p>
Link	<p>Når der på en hjemmeside er en henvisning - <i>et link</i> - til en anden hjemmeside - f.eks. Dansk film database - er teksten ofte farvet. Ofte blå. Et tryk på linket fører til den side der henvises til. Den ny side åbnes normalt i et nyt faneblad. (Se venstre billede.) Der er fire faneblade. Antallet vises i en firkant til højre i feltet. Et tryk på firkanten giver mulighed for at skifte mellem fanerne.</p>
Åbn link i nyt faneblad	<p>Hvis ikke linket åbner i et nyt faneblad holdes fingeren på linket. Det åbner en menu med mulighed for bl.a. at åbne i nyt faneblad.</p>