
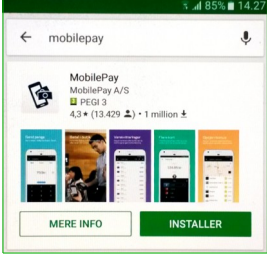

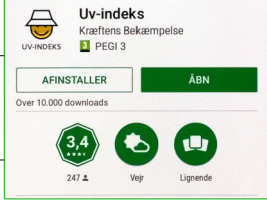




Google - Android		
Hvad	Hvordan	
Apps - Hvad er det?	Apps betyder programmer. 1 app betyder 1 program.	
		
Find en ny app.	Vælg appen: <i>Google play</i> .	
Søg efter en app.	Skriv navnet på den app / det program du ønsker. (Her appen <i>MobilePay</i> .)	
Læs oplysninger om appen.	En ramme med ikon for programmet og lidt oplysninger vises. Klik i rammen for at se flere oplysninger.	
Installer appen / programmet.	Klik på ikonet: <i>Installer</i> for at installere appen. Vent lidt mens appen bliver installeret.	
Afinstaller en app.	1.) Åbn <i>Google play</i> og find den app som du vil afinstallere. Klik Afinstaller.	
	2.) Vælg appen: <i>Indstillinger</i> . Find <i>Programmanager</i> , <i>Applikationer</i> eller lign. Find den app du vil afinstallere. (Her appen <i>Uv-indeks</i> .) Vælg: Afinstaller.	